



電話占いの利用状況調査



調査目的	電話占いの利用状況調査
調査期間	2017年4月1日～調査継続中
調査方法	大手電話占い紹介サービス3サイト及び当サイト(電話占い口コミランキング)のアンケート協力。
調査対象地域	全国
調査対象者	電話占いサービスを利用した事がある人
有効回答数	221人(※2017年10月01日現在)

大手電話占い紹介サービス3サイトと当サイト(電話占い口コミランキング)でアンケートを実施。
※当サイト以外のイラスト工房運営サイトは除く。
回答に抜けが無く、きちんと回答されているユーザーのみを有効回答。

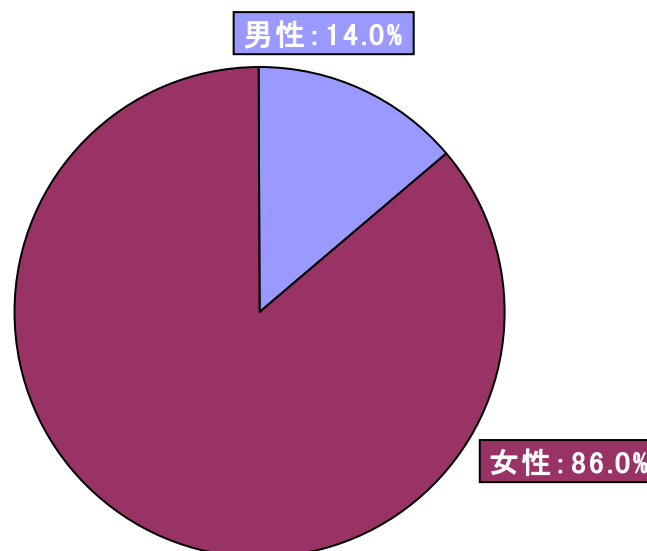


Q2.性別を教えてください。

性別	回答数	比率
男性	31人	14.0%
女性	190人	86.0%

合計： 221人

Q1.あなたの性別を教えてください。

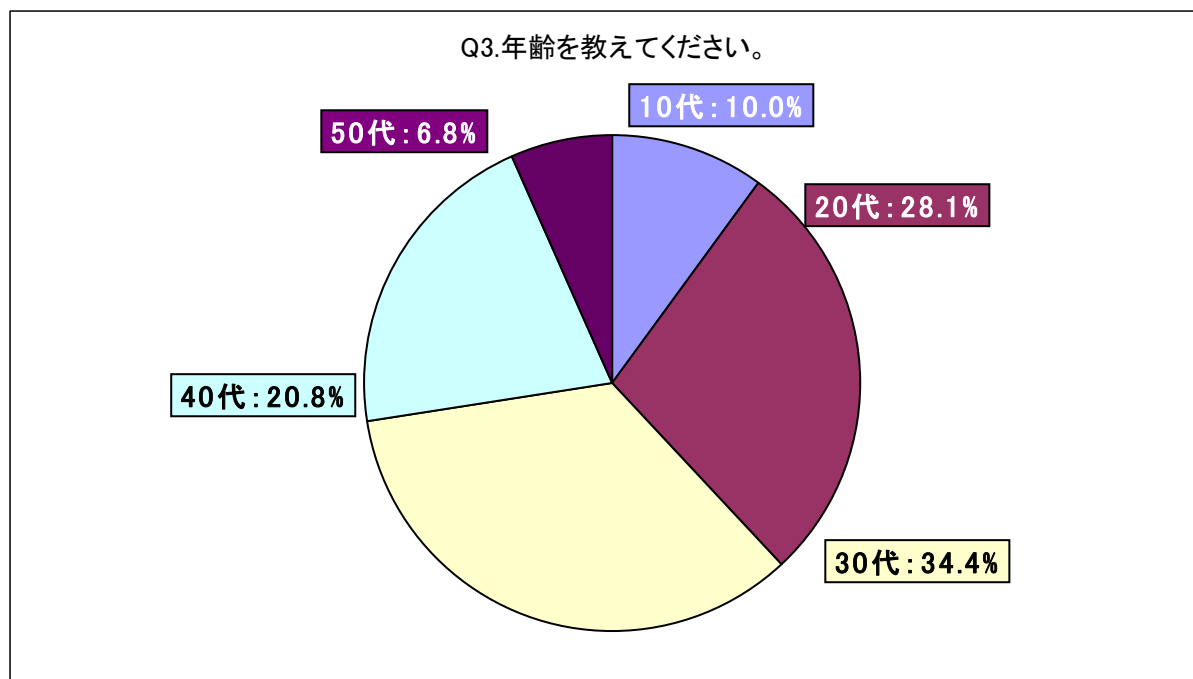




Q3.年齢を教えてください。

年齢	回答数	比率
10代	22人	10.0%
20代	62人	28.1%
30代	76人	34.4%
40代	46人	20.8%
50代以上	15人	6.8%

合計: 221人



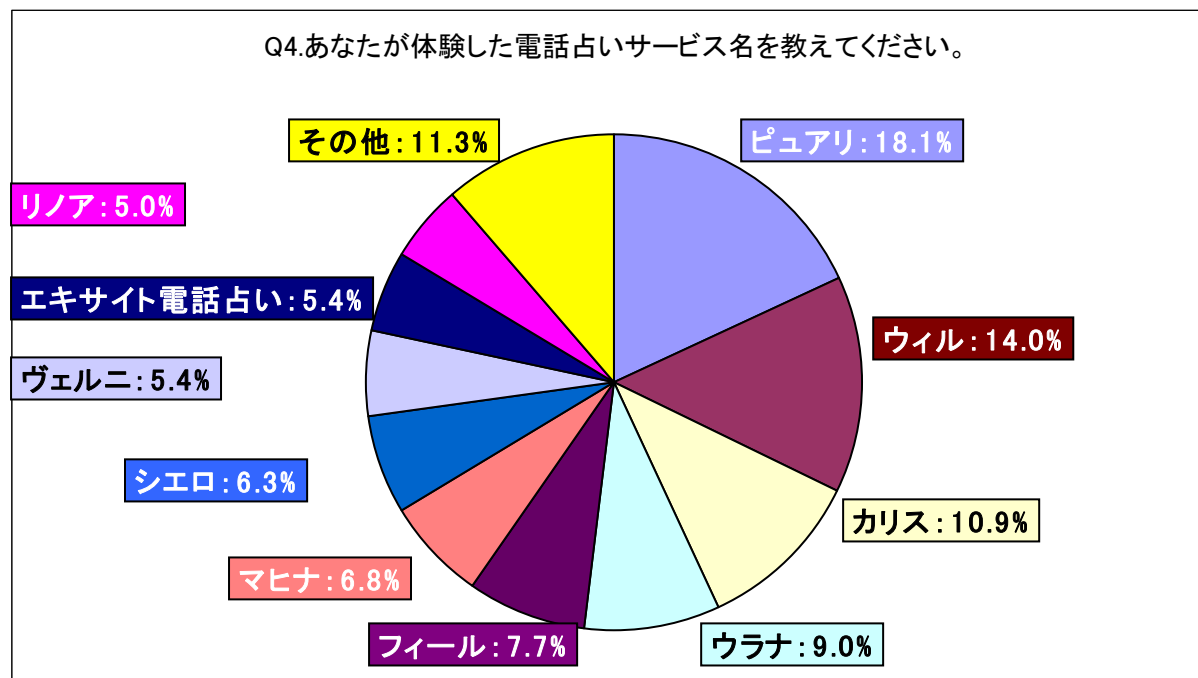
調查結果



Q4.あなたが体験した電話占いサービス名を教えてください。

電話占いサイト名	回答数	比率
ピュアリ	40人	18.1%
ウィル	31人	14.0%
カリス	24人	10.9%
ウラナ	20人	9.0%
フィール	17人	7.7%
マヒナ	15人	6.8%
シエロ	14人	6.3%
ヴェルニ	12人	5.4%
エキサイト電話占い	12人	5.4%
リノア	11人	5.0%
その他	25人	11.3%

合計： 221人

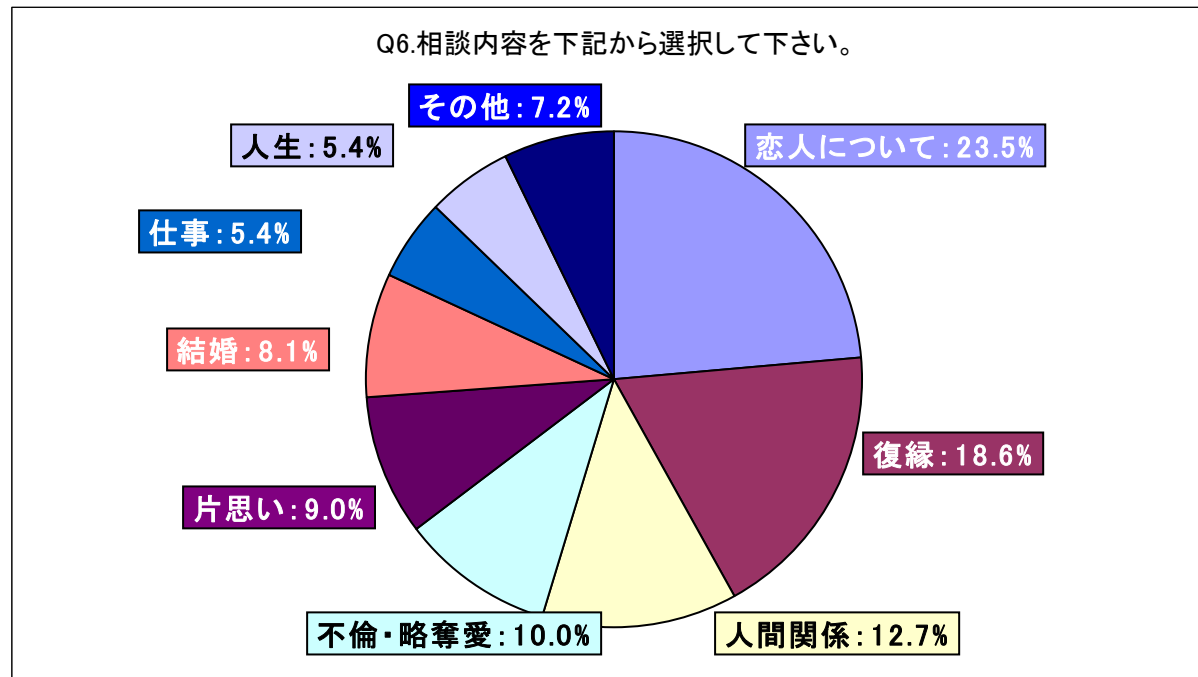




Q6.相談内容を下記から選択して下さい。

相談内容	回答数	比率
恋人について	52人	23.5%
復縁	41人	18.6%
人間関係	28人	12.7%
不倫・略奪愛	22人	10.0%
片思い	20人	9.0%
結婚	18人	8.1%
仕事	12人	5.4%
人生	12人	5.4%
その他	16人	7.2%

合計： 221人



調査結果 - 電話占いサービス(総合評価)

電話占いサイト名	総合(平均)	的中率(平均)	サービス(平均)	満足度(平均)
カリス	4.17	4.20	3.90	4.40
ピュアリ	4.13	4.10	3.90	4.40
ウィル	4.10	4.20	4.00	4.10
ウラナ	4.03	3.90	3.90	4.30
リノア	4.00	4.00	3.75	4.25
マヒナ	3.93	3.80	3.80	4.20
シエロ	3.92	3.50	4.25	4.00
フィール	3.63	3.50	3.70	3.70
リエル	3.56	4.00	3.00	3.67
フェリーチェ	3.56	3.00	3.67	4.00
エキサイト電話占い	3.44	3.33	3.00	4.00
ヴェルニ	3.42	3.00	3.75	3.50
みんなの電話占い	3.33	3.25	3.25	3.50
サクセスフォーチュン	3.33	3.33	3.00	3.67
デスティニー	3.33	3.50	3.00	3.50
アイネ	3.17	4.00	2.50	3.00
クオーレ	3.11	3.33	3.00	3.00

調査結果 - 電話占いサービス(恋人について)

電話占いサイト名	総合(平均)	的中率(平均)	サービス(平均)	満足度(平均)
カリス	4.28	4.33	4.20	4.30
ピュアリ	4.13	4.20	4.00	4.20
ウィル	4.12	4.16	4.00	4.20

調査結果 - 電話占いサービス(復縁)

電話占いサイト名	総合(平均)	的中率(平均)	サービス(平均)	満足度(平均)
ピュアリ	4.23	4.37	4.21	4.10
ウィル	4.21	4.20	4.22	4.21
カリス	4.10	4.20	4.00	4.10

調査結果 - 電話占いサービス(不倫・略奪愛)

電話占いサイト名	総合(平均)	的中率(平均)	サービス(平均)	満足度(平均)
ピュアリ	4.19	4.25	4.22	4.10
カリス	4.12	4.17	4.00	4.20
マヒナ	4.04	4.10	4.00	4.03

調査結果 - 電話占いサービス(結婚)

電話占いサイト名	総合(平均)	的中率(平均)	サービス(平均)	満足度(平均)
カリス	4.13	4.08	4.00	4.30
ピュアリ	4.09	4.08	4.00	4.20
ウィル	4.01	4.01	4.00	4.02

※総合評価は5票以上有効回答があった電話占いサービスのみ集計しております。

※相談内容別の評価は、Q6を「恋人について」、「復縁」、「不倫・略奪愛」、「結婚」と選択した人且つ5票以上有効回答があった電話占いサービスのみ集計しております。

※総合の平均は、「的中率(平均)」・「サービス(平均)」・「満足度(平均)」の平均値となります。

※的中率の平均は「Q7.あなたが体験した電話占いサービスの的中度を5段階で評価してください。」を合計した平均値となります。

※サービスの平均は「Q8.あなたが体験した電話占いサービスのサービス度を5段階で評価してください。」を合計した平均値となります。

※満足度の平均は「Q9.あなたが体験した電話占いサービスの満足度を5段階で評価してください。」を合計した平均値となります。